



УПРАВЛЕНИЕ ФЕДЕРАЛЬНОЙ СЛУЖБЫ
ГОСУДАРСТВЕННОЙ СТАТИСТИКИ
ПО СВЕРДЛОВСКОЙ ОБЛАСТИ
И КУРГАНСКОЙ ОБЛАСТИ

ИНДЕКС ПРОМЫШЛЕННОГО ПРОИЗВОДСТВА

Свердловской области в январе – апреле 2024 года

30.05.2024

Ежемесячные данные оперативной статистики

СОДЕРЖАНИЕ

Индекс промышленного производства	3
Добыча полезных ископаемых	8
Обрабатывающие производства	9
Обеспечение электрической энергией, газом и паром; кондиционирование воздуха	10
Водоснабжение; водоотведение, организация сбора и утилизации отходов, деятельность по ликвидации загрязнений	11
Индексы производства по основным видам обрабатывающих производств	12

ИНДЕКС ПРОМЫШЛЕННОГО ПРОИЗВОДСТВА

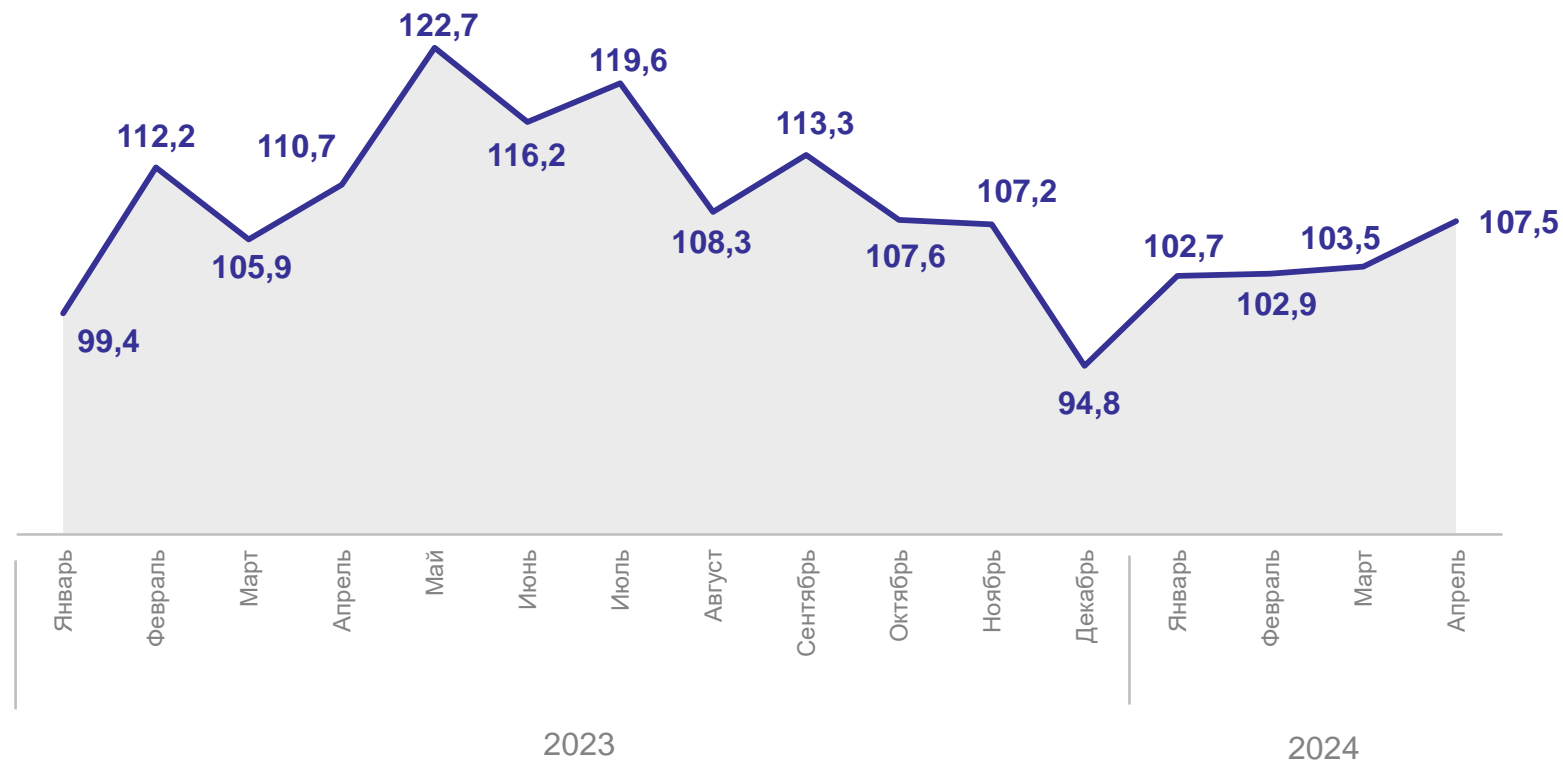
в % к соответствующему месяцу предыдущего года

СВЕРДЛОВСКСТАТ

апрель 2024 г.



107,5



ИНДЕКС ПРОМЫШЛЕННОГО ПРОИЗВОДСТВА

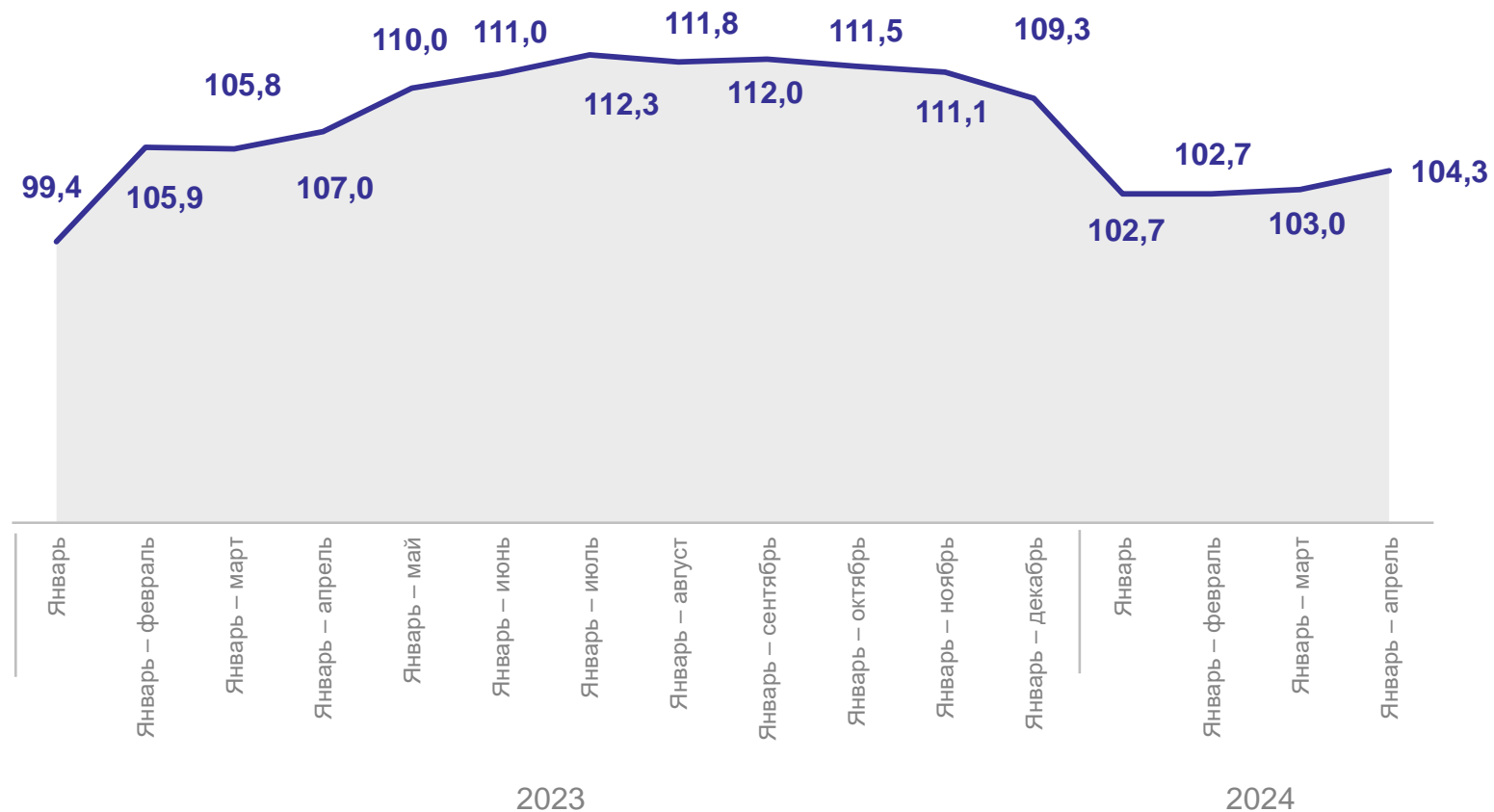
в % к соответствующему периоду предыдущего года

СВЕРДЛОВСКСТАТ

январь – апрель 2024 г.



104,3



ИНДЕКСЫ ПРОИЗВОДСТВА

в % к соответствующему периоду предыдущего года

СВЕРДЛОВСКСТАТ

январь – апрель 2024 г.

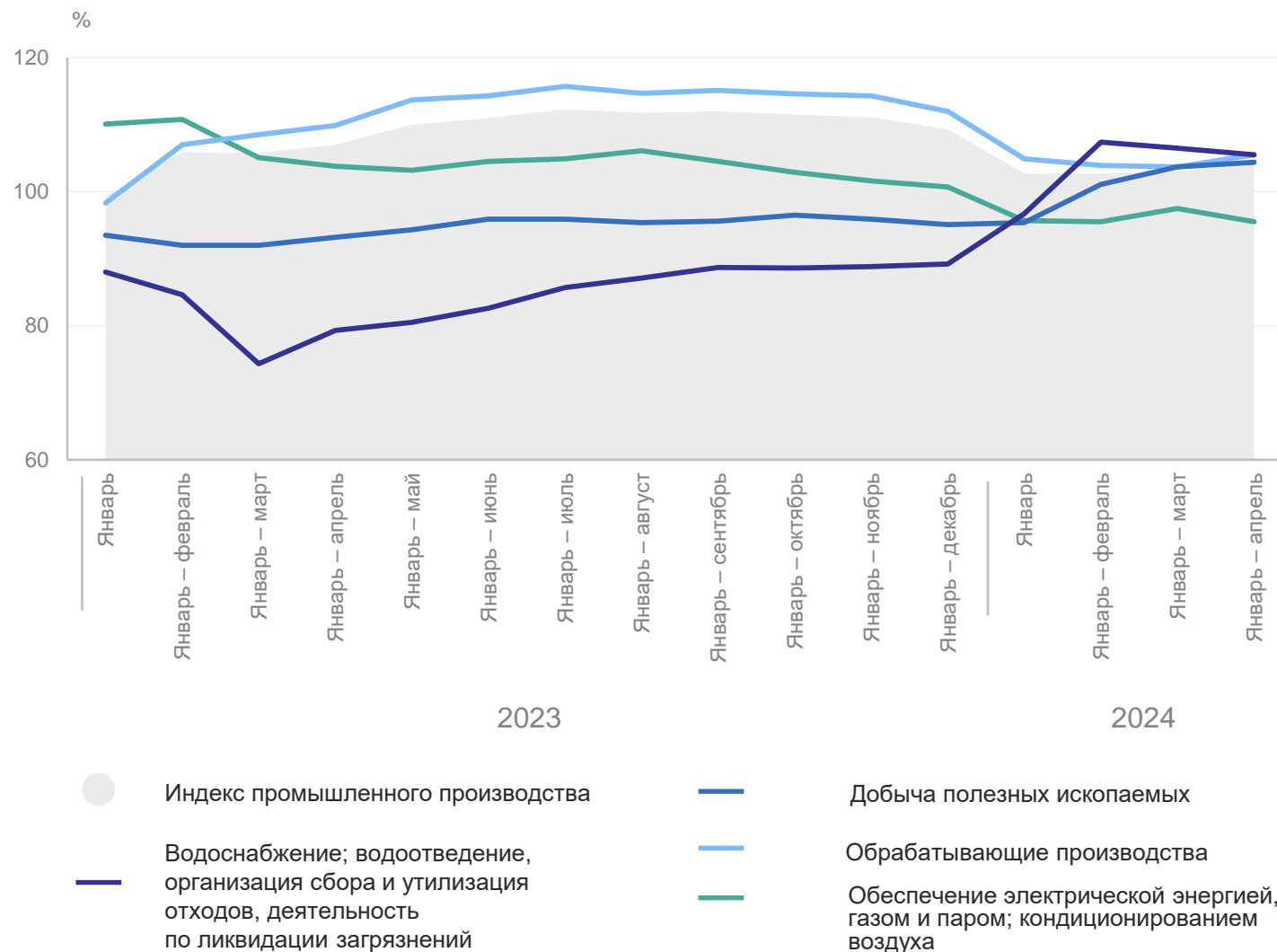
Индекс промышленного производства **104,3**

Водоснабжение; водоотведение, организация сбора и утилизация отходов, деятельность по ликвидации загрязнений **105,5**

Обрабатывающие производства **105,5**

Добыча полезных ископаемых **104,4**

Обеспечение электрической энергией, газом и паром; кондиционирование воздуха **95,5**



ИНДЕКСЫ ПРОИЗВОДСТВА

в % к соответствующему месяцу предыдущего года

СВЕРДЛОВСКСТАТ

апрель 2024 г.

Индекс промышленного производства

107,5

Обработывающие производства

110,2

Добыча полезных ископаемых

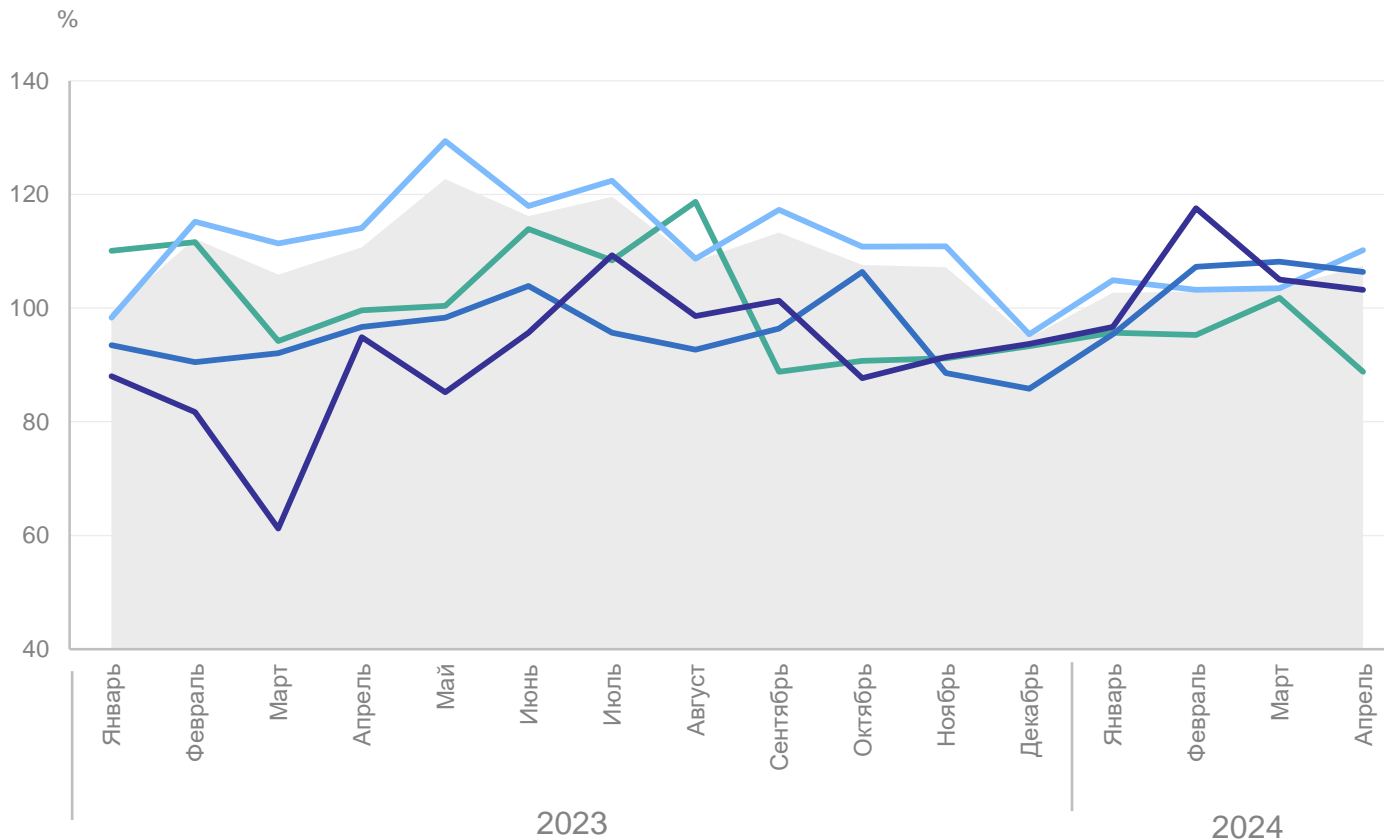
106,4

Водоснабжение; водоотведение, организация сбора и утилизация отходов, деятельность по ликвидации загрязнений

103,2

Обеспечение электрической энергией, газом и паром; кондиционирование воздуха

88,8



● Индекс промышленного производства
Водоснабжение; водоотведение, организация сбора и утилизация отходов, деятельность по ликвидации загрязнений

— Добыча полезных ископаемых
— Обработывающие производства
— Обеспечение электрической энергией, газом и паром; кондиционированием воздуха

ИНДЕКСЫ ПРОИЗВОДСТВА

в % к предыдущему месяцу

СВЕРДЛОВСКСТАТ

апрель 2024 г.

Индекс промышленного производства

95,9

Водоснабжение; водоотведение, организация сбора и утилизация отходов, деятельность по ликвидации загрязнений

112,2

Добыча полезных ископаемых

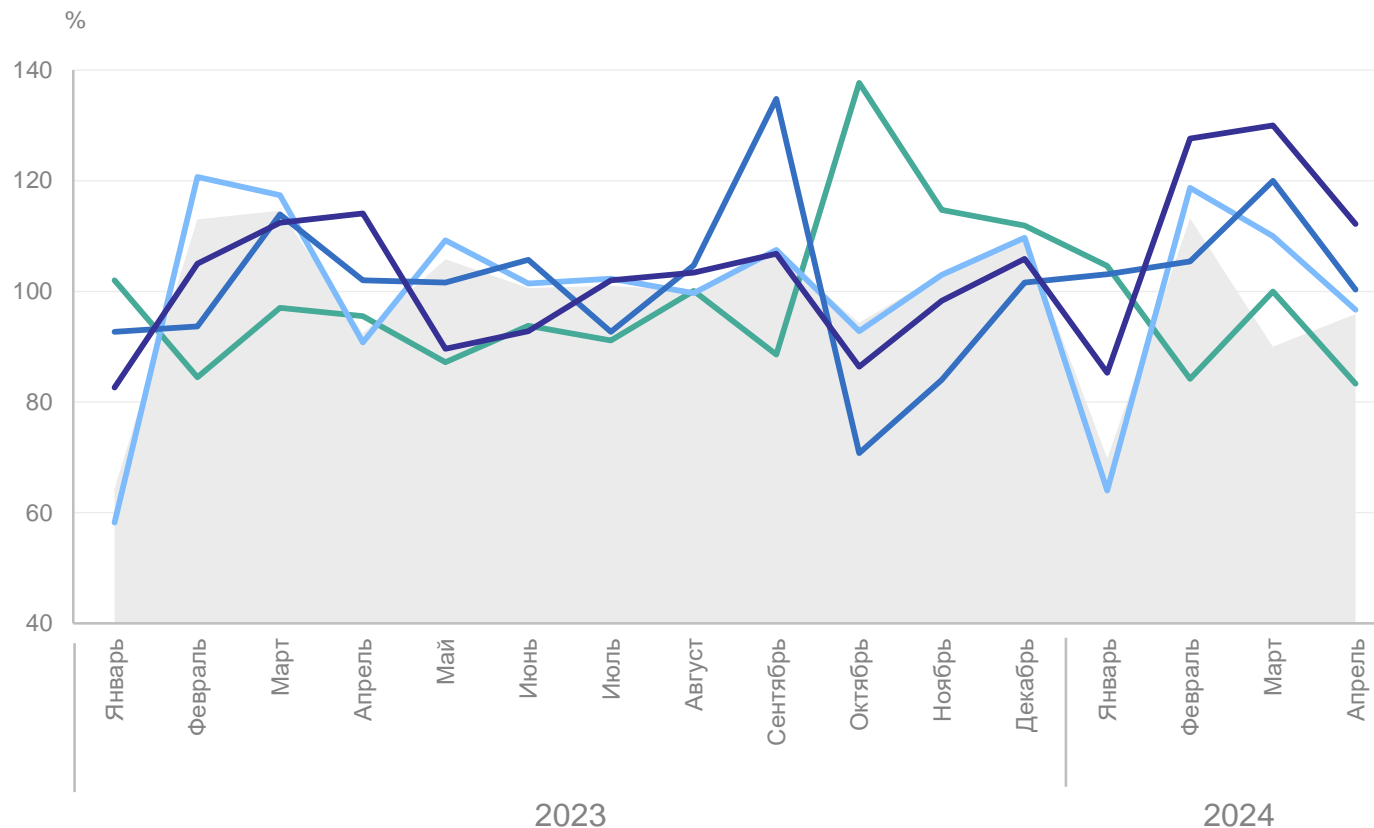
100,3

Обрабатывающие производства

96,7

Обеспечение электрической энергией, газом и паром; кондиционирование воздуха

83,3



● Индекс промышленного производства

— Добыча полезных ископаемых

— Водоснабжение; водоотведение, организация сбора и утилизация отходов, деятельность по ликвидации загрязнений

— Обрабатывающие производства

— Обеспечение электрической энергией, газом и паром; кондиционированием воздуха

ДОБЫЧА ПОЛЕЗНЫХ ИСКОПАЕМЫХ

в % к предыдущему месяцу

СВЕРДЛОВСКСТАТ

апрель 2024 г.

Добыча полезных
ископаемых

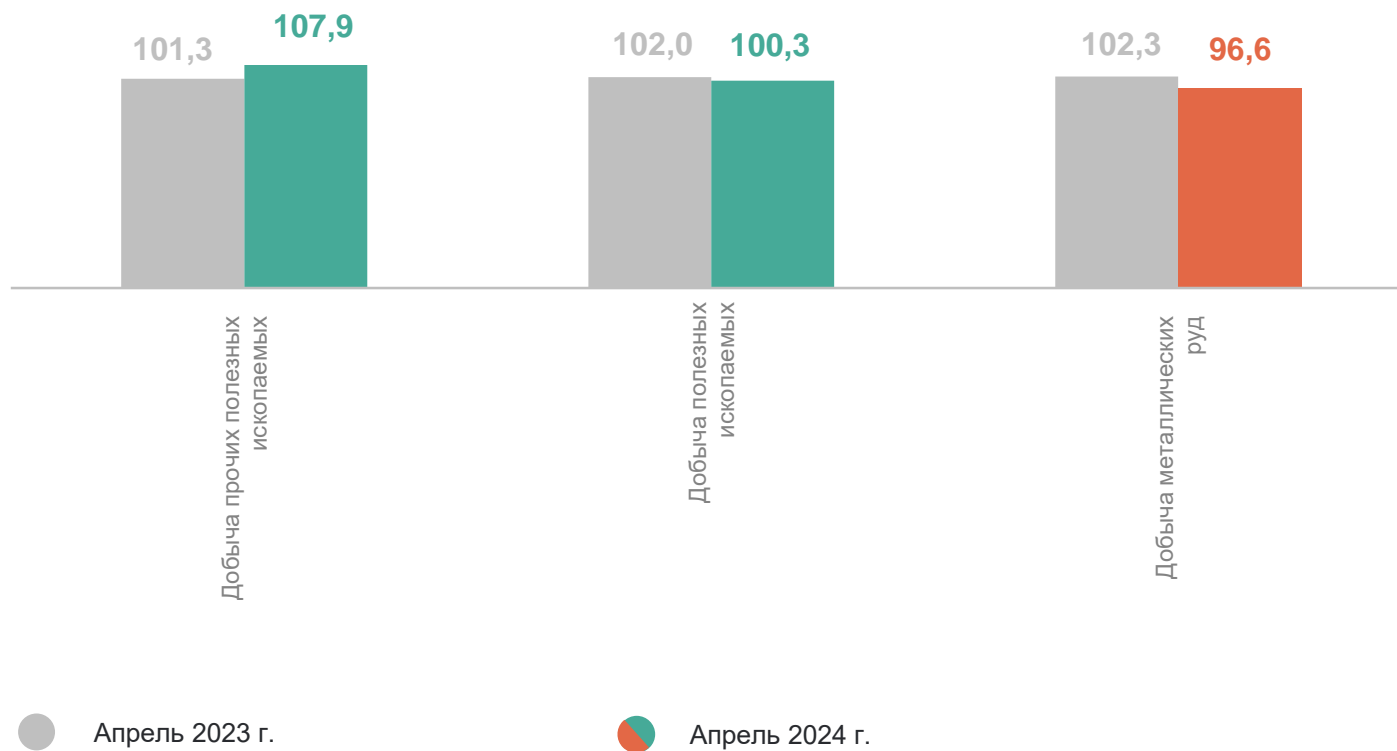
100,3

Добыча прочих
полезных ископаемых

107,9

Добыча металлических
руд

96,6



ОБРАБАТЫВАЮЩИЕ ПРОИЗВОДСТВА

в % к предыдущему месяцу

СВЕРДЛОВСКСТАТ

апрель 2024 г.

Обработывающие
производства

96,7

Производство прочих
транспортных средств
и оборудования

111,8

Производство готовых
металлических изделий,
кроме машин и оборудования

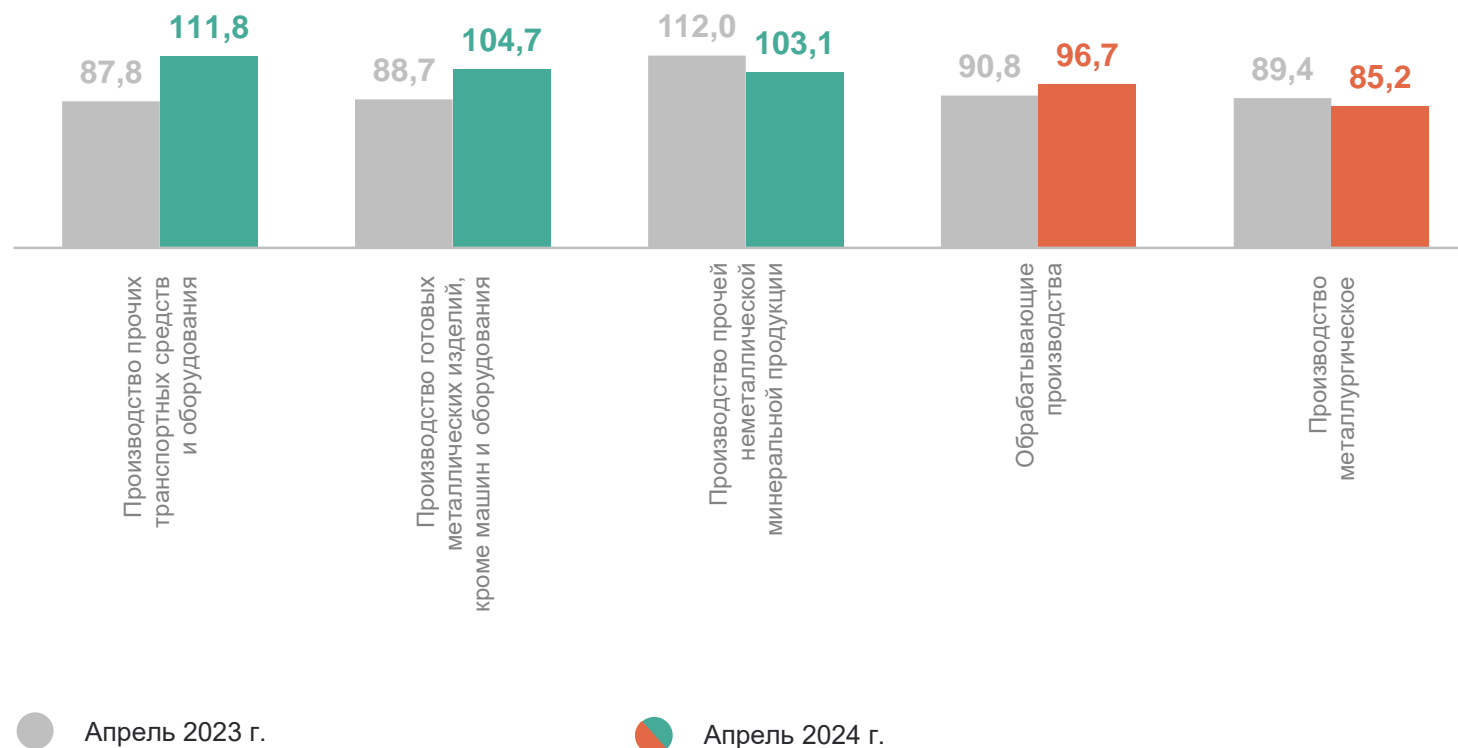
104,7

Производство прочей
неметаллической
минеральной продукции

103,1

Производство
металлургическое

85,2



ОБЕСПЕЧЕНИЕ ЭЛЕКТРИЧЕСКОЙ ЭНЕРГИЕЙ, ГАЗОМ И ПАРОМ; КОНДИЦИОНИРОВАНИЕ ВОЗДУХА

в % к предыдущему месяцу

СВЕРДЛОВСКСТАТ

апрель 2024 г.

Обеспечение электрической энергией, газом и паром; кондиционирование воздуха

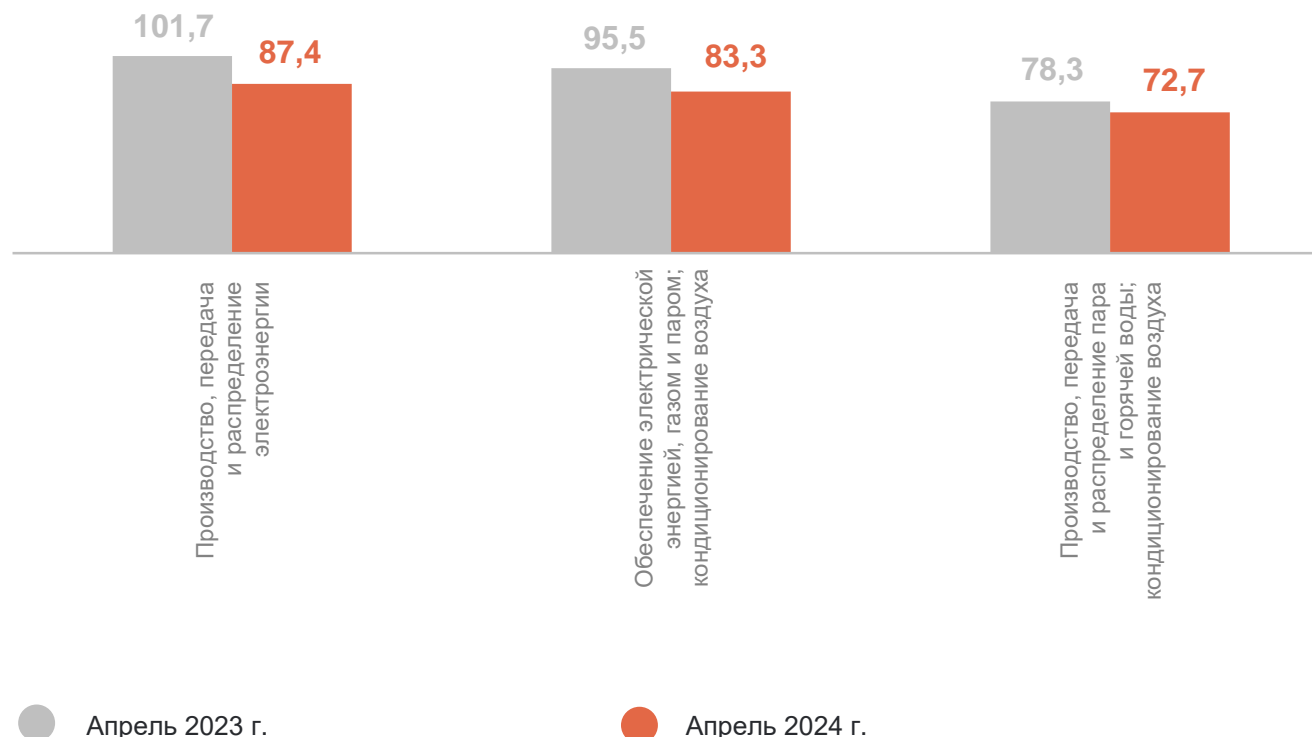
83,3

Производство, передача и распределение электроэнергии

87,4

Производство, передача и распределение пара и горячей воды; кондиционирование воздуха

72,7



ВОДОСНАБЖЕНИЕ; ВОДООТВЕДЕНИЕ, ОРГАНИЗАЦИЯ СБОРА И УТИЛИЗАЦИИ ОТХОДОВ, ДЕЯТЕЛЬНОСТЬ ПО ЛИКВИДАЦИИ ЗАГРЯЗНЕНИЙ

в % к предыдущему месяцу

СВЕРДЛОВСКСТАТ

апрель 2024 г.

Водоснабжение;
водоотведение, организация
сбора и утилизации отходов,
деятельность по ликвидации
загрязнений

112,2

Сбор и обработка сточных вод

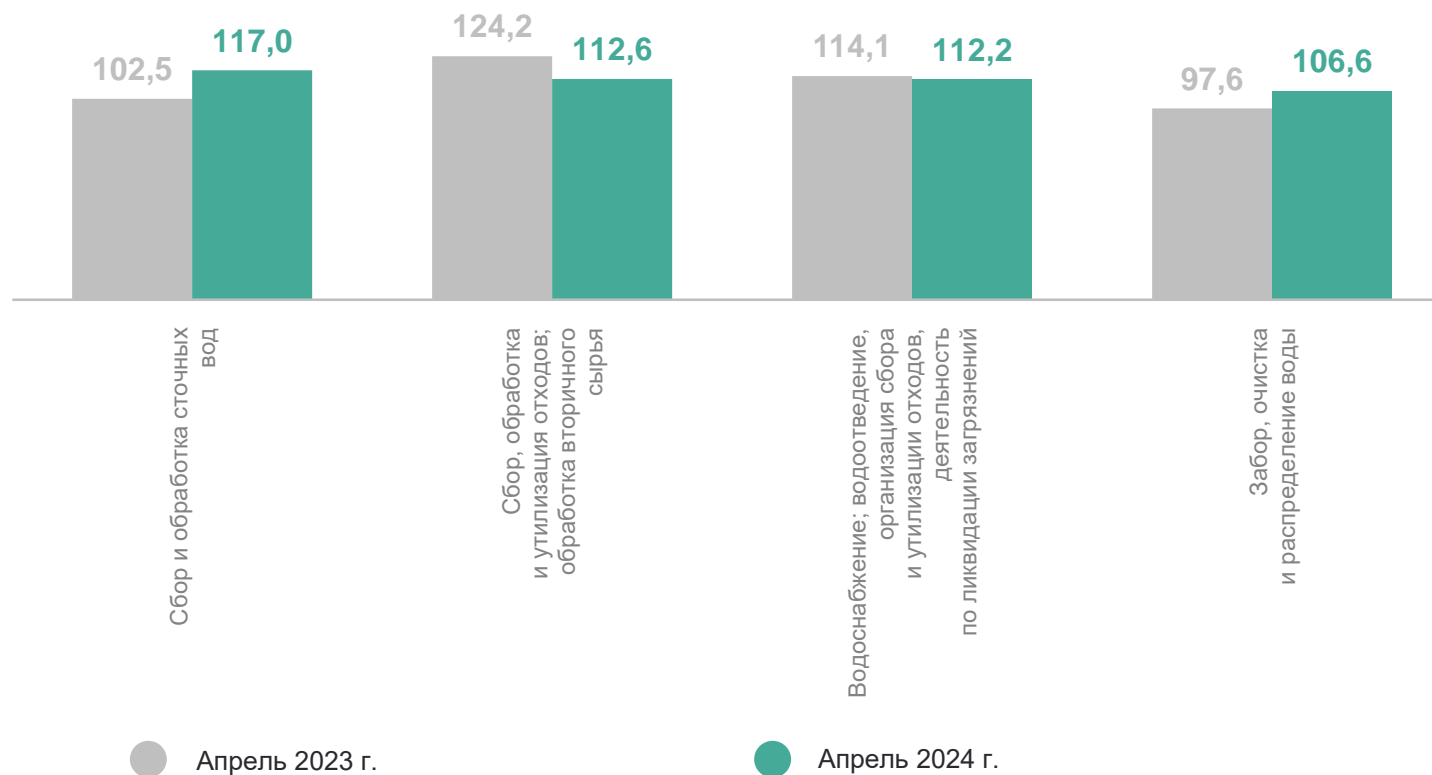
117,0

Сбор, обработка и утилизация
отходов; обработка вторичного
сырья

112,6

Забор, очистка
и распределение воды

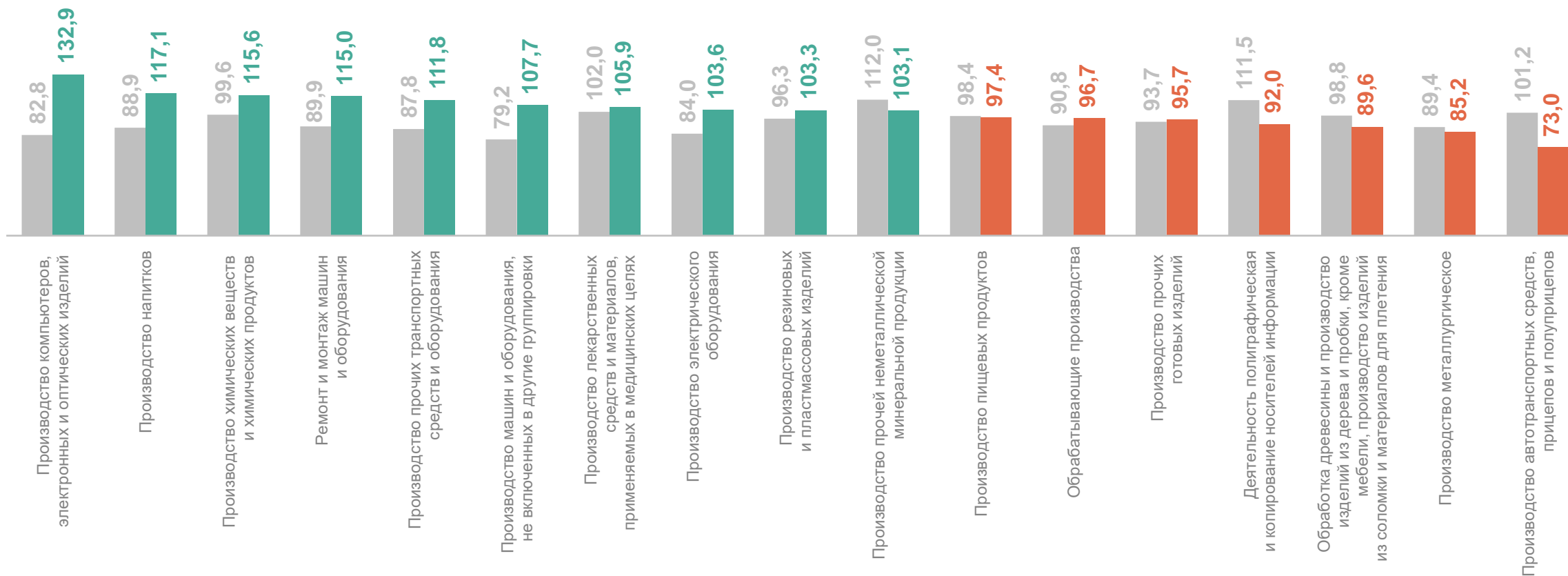
106,6



ИНДЕКСЫ ПРОИЗВОДСТВА ПО ОСНОВНЫМ ВИДАМ ОБРАБАТЫВАЮЩИХ ПРОИЗВОДСТВ

в % к предыдущему месяцу

СВЕРДЛОВСКСТАТ



● Апрель 2023 г.

● Апрель 2024 г.